

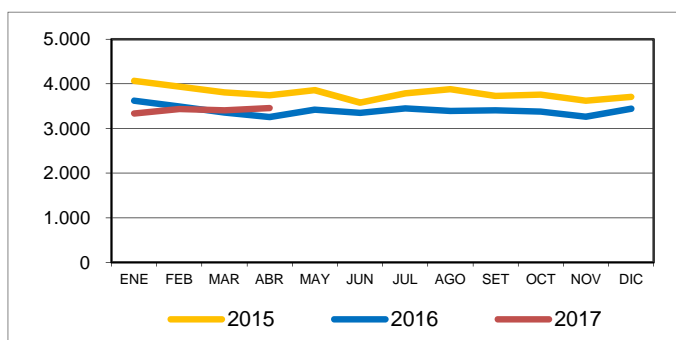
Ingreso promedio Mensual de Exportación

CARNE BOVINA

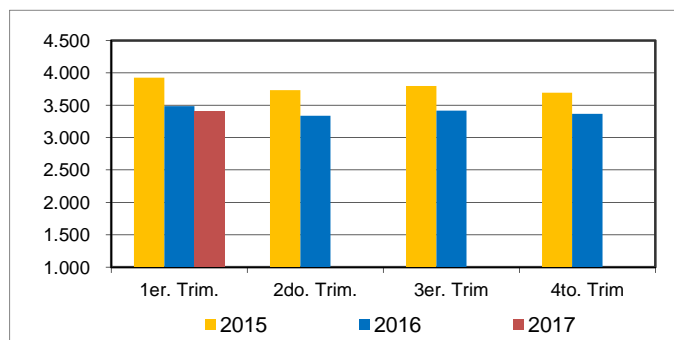
Ingreso promedio mensual de exportación - USD/Tons. Pc

	2015	2016	2017
ENERO	4.066	3.624	3.337
FEBRERO	3.936	3.495	3.434
MARZO	3.808	3.358	3.408
ABRIL	3.743	3.253	3.458
MAYO	3.857	3.423	
JUNIO	3.580	3.350	
JULIO	3.785	3.449	
AGOSTO	3.880	3.389	
SETIEMBRE	3.730	3.405	
OCTUBRE	3.757	3.381	
NOVIEMBRE	3.623	3.266	
DICIEMBRE	3.705	3.444	

Ingreso Promedio Mensual de exportación - USD/Tons. pc



Ingreso Promedio Trimestral de exportación - USD/Tons. pc

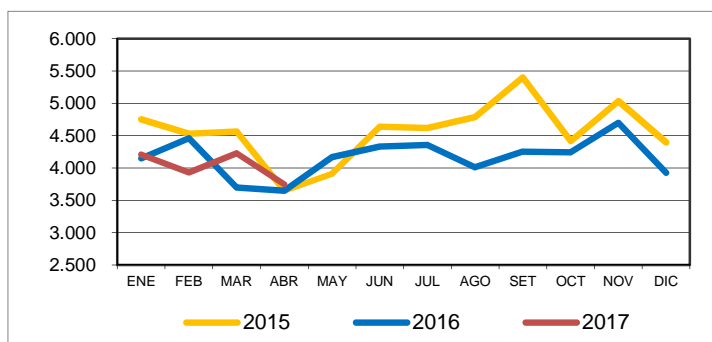


CARNE OVINA

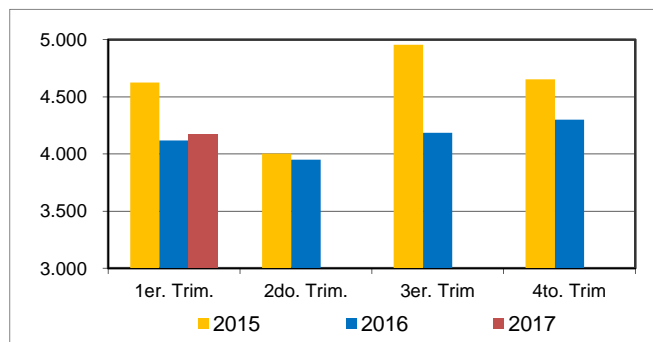
Ingreso promedio mensual de exportación por Ton/P.Canal

	2015	2016	2017
ENERO	4.753	4.146	4.209
FEBRERO	4.529	4.461	3.930
MARZO	4.563	3.695	4.227
ABRIL	3.648	3.648	3.748
MAYO	3.908	4.167	
JUNIO	4.636	4.330	
JULIO	4.617	4.353	
AGOSTO	4.786	4.007	
SETIEMBRE	5.400	4.253	
OCTUBRE	4.415	4.240	
NOVIEMBRE	5.032	4.696	
DICIEMBRE	4.397	3.922	

Ingreso Promedio Mensual de exportación - Tons./p. canal



Ingreso Promedio Trimestral de exportación - Tons./p. canal



* Cifras primarias para el último año.