



Ingreso promedio Semanal de Exportación

11 al 17 de Junio de 2017

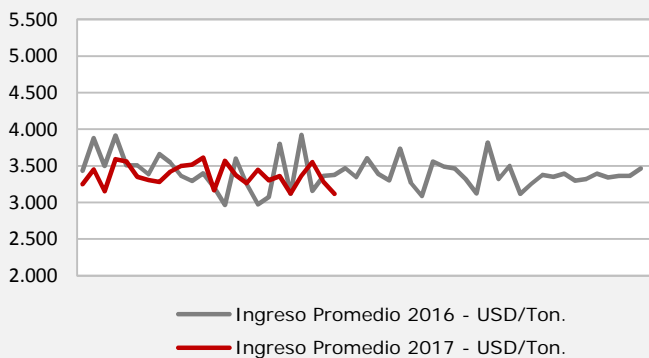
Carne Bovina

USD/Ton.
3.120

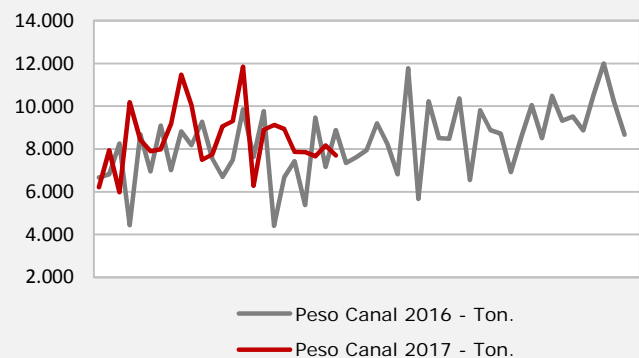
Volumen Peso Canal (Ton.)
7.695

Valor (Miles de dólares)
24.012

Evolución Semanal del Ingreso Promedio



Evolución Semanal del Volumen Exportado



Ingreso promedio acumulado al 17/06

2017	2016	2017/ 2016 (%)
3.378	3.403	↓ -0,7

Volumen acumulado peso canal al 17/06

2017	2016	2017/ 2016 (%)
203.248	182.091	↑ 11,6

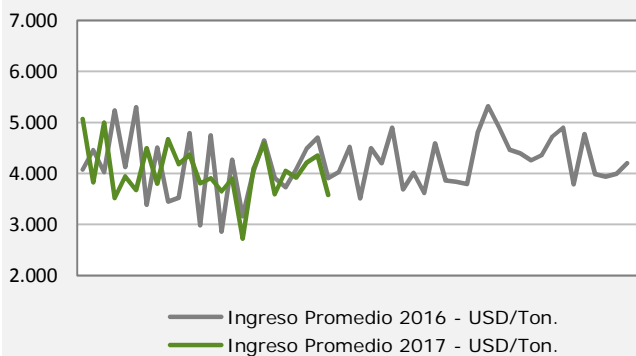
Carne Ovina

USD/Ton.
3.578

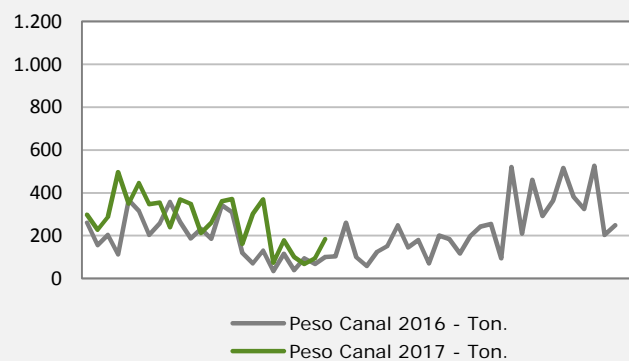
Volumen Peso Canal (Ton.)
184

Valor (Miles de dólares)
660

Evolución Semanal del Ingreso Promedio



Evolución Semanal del Volumen Exportado



Ingreso promedio acumulado al 17/06

2017	2016	2017/ 2016 (%)
4.056	4.037	↑ 0,5

Volumen acumulado peso canal al 17/06

2017	2016	2017/ 2016 (%)
6.496	4.548	↑ 42,8