

Stock bovino - Existencias al 30 de junio



BOVINE LIVESTOCK - BY JUNE 30
2013 - 2015

Miles de cabezas
Thousand heads

Cuadro / Table 1.1

CATEGORÍA Y EDAD / CLASS AND AGE	2015	%	2014	%	2013	%
TOROS	172	1,4	171	1,4	165	1,4
<i>BULLS</i>						
VACAS DE CRÍA (ENTORADAS)	4.248	35,7	4.262	36,0	4.217	36,6
<i>BREEDING COWS</i>						
VACAS DE INVERNADA	432	3,6	408	3,4	338	2,9
<i>FEEDER COWS</i>						
TOTAL VACAS	4.680	39,3	4.669	39,4	4.555	39,5
<i>TOTAL COWS</i>						
NOVILLOS DE 1 A 2 AÑOS	1.174	9,9	1.170	9,9	1.120	9,7
<i>STEERS 1 - 2 YEARS</i>						
NOVILLOS DE 2 A 3 AÑOS	821	6,9	798	6,7	789	6,8
<i>STEERS 2 - 3 YEARS</i>						
SUB-TOTAL NOVILLOS DE 1 A 3 AÑOS	1.994	16,7	1.967	16,6	1.909	16,5
<i>SUB-TOTAL STEERS 1 - 3 YEARS</i>						
NOVILLOS DE MÁS DE 3 AÑOS	515	4,3	478	4,0	445	3,9
<i>STEERS + 3 YEARS</i>						
TOTAL NOVILLOS	2.509	21,1	2.445	20,6	2.354	20,4
<i>TOTAL STEERS</i>						
VAQUILLONAS DE 1 A 2 AÑOS	1.270	10,7	1.219	10,3	1.186	10,3
<i>HEIFERS 1 - 2 YEARS</i>						
VAQUILLONAS + 2 AÑOS SIN ENTORAR	527	4,4	494	4,2	492	4,3
<i>HEIFERS + 2 YEARS</i>						
TOTAL VAQUILLONAS	1.798	15,1	1.714	14,5	1.678	14,5
<i>TOTAL HEIFERS</i>						
TERNEROS / TERNERAS	2.753	23,1	2.844	24,0	2.784	24,1
<i>CALVES</i>						
TOTAL	11.911	100,0	11.843	100,0	11.536	100,0

Fuente / Source: MGAP - DICOSE

Stock ovino - Existencias al 30 de junio



SHEEP LIVESTOCK - BY JUNE 30

Miles de cabezas
Thousand heads

2013 - 2015

Cuadro / Table 1.2

CATEGORÍA Y EDAD / CLASS AND AGE	2015	%	2014	%	2013	%
CARNEROS	138	2,1	153	2,1	166	2,0
<i>RAMS</i>						
OVEJAS DE CRÍA (ENCARNERADAS)	3.606	54,2	3.960	53,3	4.245	51,8
<i>BREEDING EWES</i>						
OVEJAS DE DESCARTE	232	3,5	240	3,2	248	3,0
<i>CULLED SHEEP FOR CONSUMPTION</i>						
TOTAL OVEJAS	3.838	57,7	4.200	56,6	4.493	54,9
<i>TOTAL EWES</i>						
CAPONES	518	7,8	572	7,7	690	8,4
<i>WETHERS</i>						
BORREGAS 2 A 4 DIENTES SIN ENCARNERAR	317	4,8	375	5,1	402	4,9
<i>HOGGETS 2 - 4 TEETH</i>						
BORREGAS / BORREGOS DIENTES DE LECHE	1.553	23,4	1.810	24,4	2.093	25,5
<i>HOGGETS MILK TEETH</i>						
CORDEROS / CORDERAS	283	4,3	316	4,3	346	4,2
<i>SUCKLING LAMBS</i>						
TOTAL	6.647	100	7.427	100	8.190	100

Fuente / Source: MGAP - DICOSE

Stock bovino y ovino - Existencias al 30 de junio

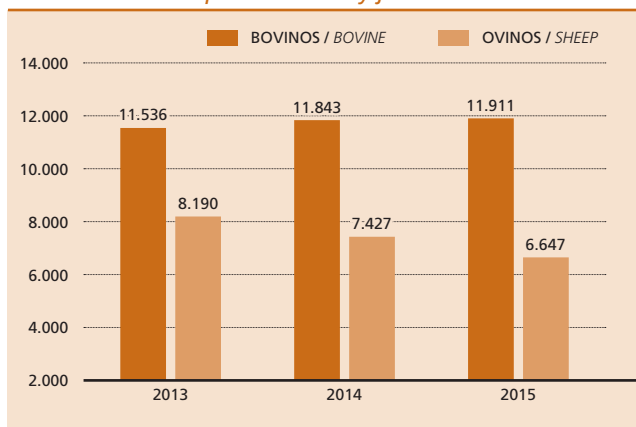


BOVINE AND SHEEP LIVESTOCK - BY JUNE 30

Miles de cabezas
Thousand heads

Gráfico / Chart 1.1

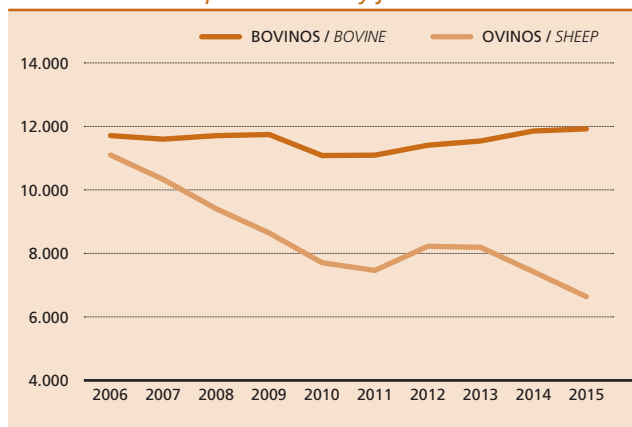
Existencias de bovinos y ovinos - al 30 de junio
Bovine and sheep livestock - by June 30 / 2013 - 2015



Fuente / Source: MGAP - DICOSE

Gráfico / Chart 1.2

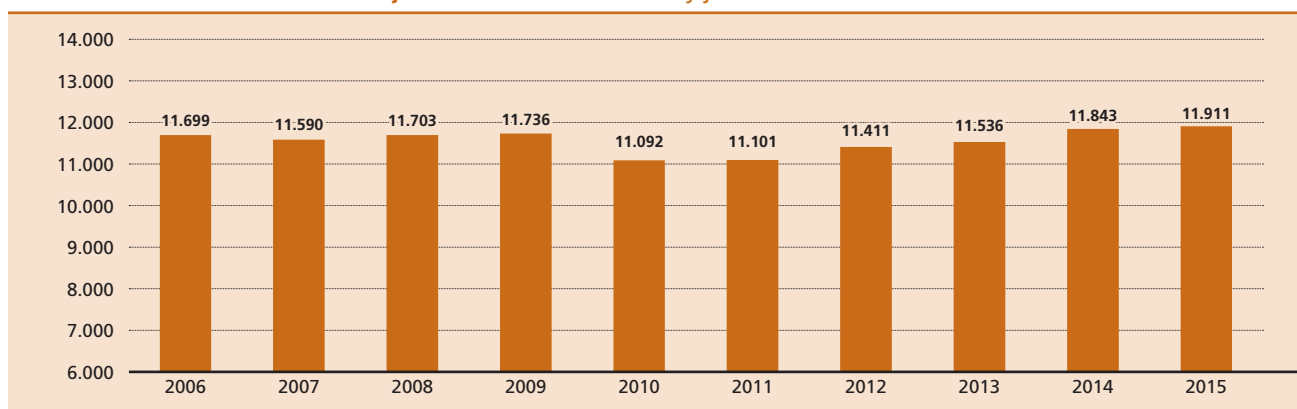
Existencias de bovinos y ovinos - al 30 de junio
Bovine and sheep livestock - by June 30 / 2006 - 2015



Fuente / Source: MGAP - DICOSE

Gráfico / Chart 1.3

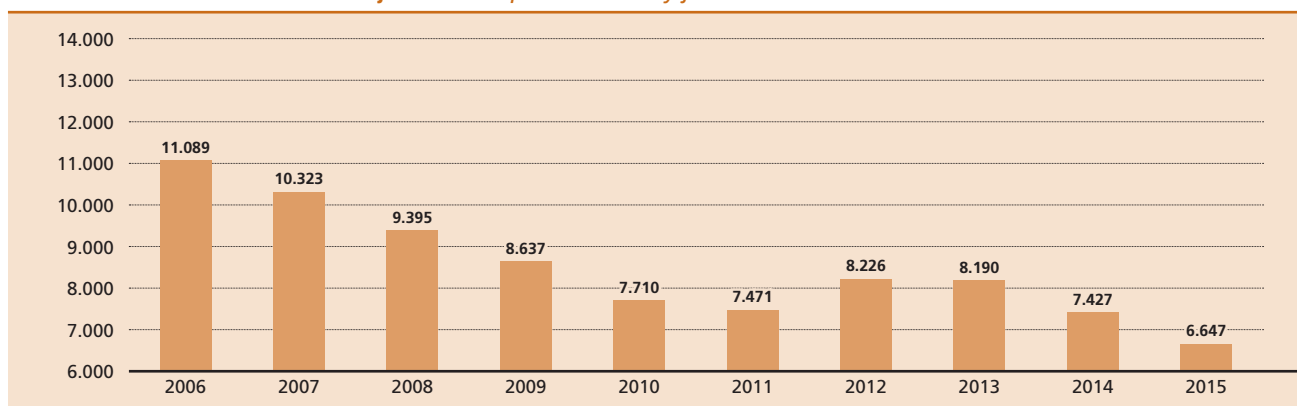
Existencias de bovinos - al 30 de junio / Bovine livestock - by June 30 / 2006 - 2015



Fuente / Source: MGAP - DICOSE

Gráfico / Chart 1.4

Existencias de ovinos - al 30 de junio / Sheep livestock - by June 30 / 2006 - 2015



Fuente / Source: MGAP - DICOSE