




Precio del cordero de más de 13 kilos peso canal - valor contado*, puesto en frigorífico

Informado por establecimientos de faena habilitados a nivel nacional

Semana del 14 al 20 de Mayo de 2017

Rendimiento en Peso Canal	Precio Peso Canal **	variación respecto a la semana anterior
46,85%	USD/KG. 3,324	0,4% 

* Los valores "contado" se obtuvieron deflactando los valores corrientes informados por los frigoríficos utilizando las tasas que aplica el BROU para la Industria Frigorífica por el plazo de pago de cada una de las operaciones consideradas.


** Los corderos de más de 13 kg peso canal y cuyo precio fue pactado en 2da. Balanza representan el 94% del total de corderos faenados propios.



Precio de la oveja peso canal - valor contado*, puesto en frigorífico

Informado por establecimientos de faena habilitados a nivel nacional

Semana del 14 al 20 de Mayo de 2017

Rendimiento Peso Canal	Precio en Peso Canal **	variación respecto a la semana anterior
40,24%	USD/KG. 2,942	2,7% 

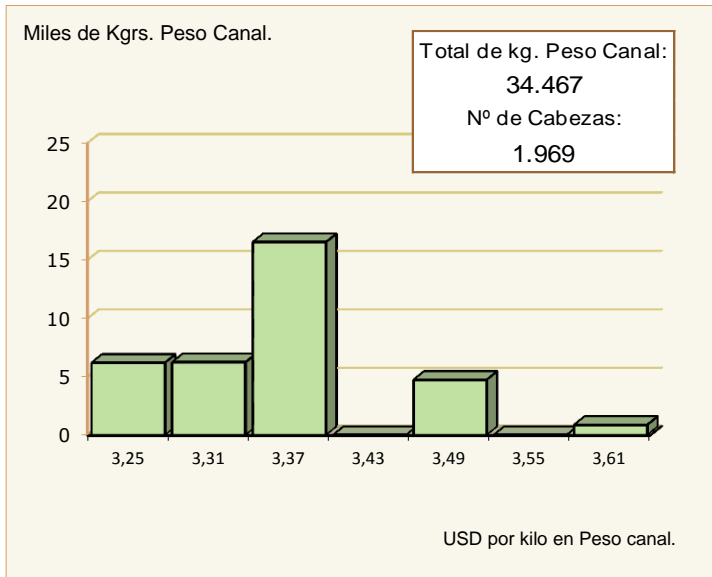
* Los valores "contado" se obtuvieron deflactando los valores corrientes informados por los frigoríficos utilizando las tasas que aplica el BROU para la Industria Frigorífica por el plazo de pago de cada una de las operaciones consideradas.

** Las ovejas cuyo precio fue pactado en 2da. Balanza representan el 83,2% del total de ovejas faenadas propias.

Distribución de Frecuencia

Corderos de más de 13 kg. - peso canal

Semana del 14 al 20 de Mayo de 2017

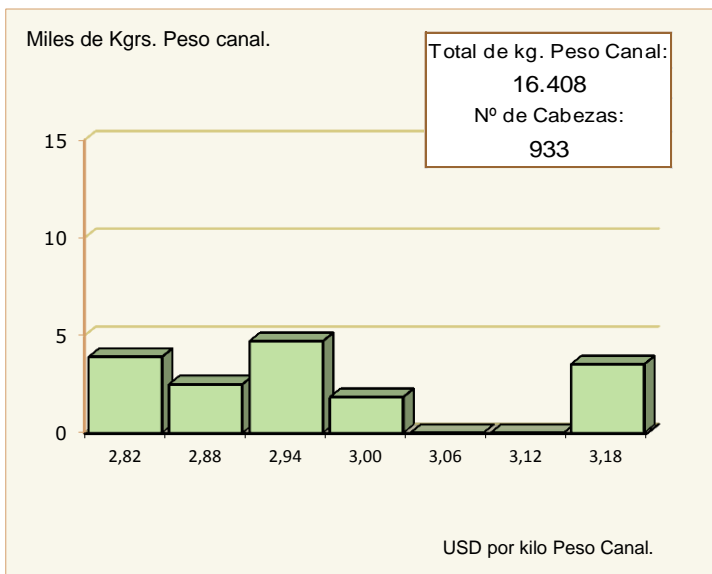


USD/Kg. Peso Canal	kg. Peso Canal
hasta 3,25	6.181
3,2501 - 3,31	6.219
3,3101 - 3,37	16.486
3,3701 - 3,43	0
3,4301 - 3,49	4.720
3,4901 - 3,55	0
3,5501 - 3,61	862

Distribución de Frecuencia

Ovejas - peso canal

Semana del 14 al 20 de Mayo de 2017



USD/Kg. Peso Canal	kg. Peso Canal
hasta 2,82	3.884
2,8201 - 2,88	2.487
2,8801 - 2,94	4.695
2,9401 - 3,00	1.833
3,0001 - 3,06	0
3,0601 - 3,12	0
3,1201 - 3,18	3.509
3,1801 - 0,00	0
0,0001 - 0,00	0
0,0001 - 0,00	0